

2026

법정의무교육 수강 안내

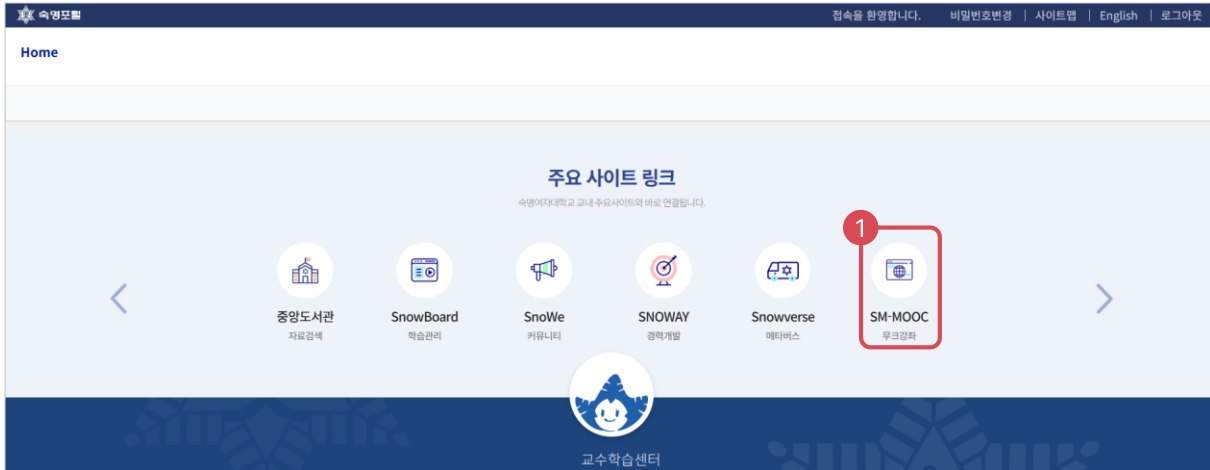
SM-MOOC에서 법정 필수 의무 교육을 수강하는 방법을 안내합니다.



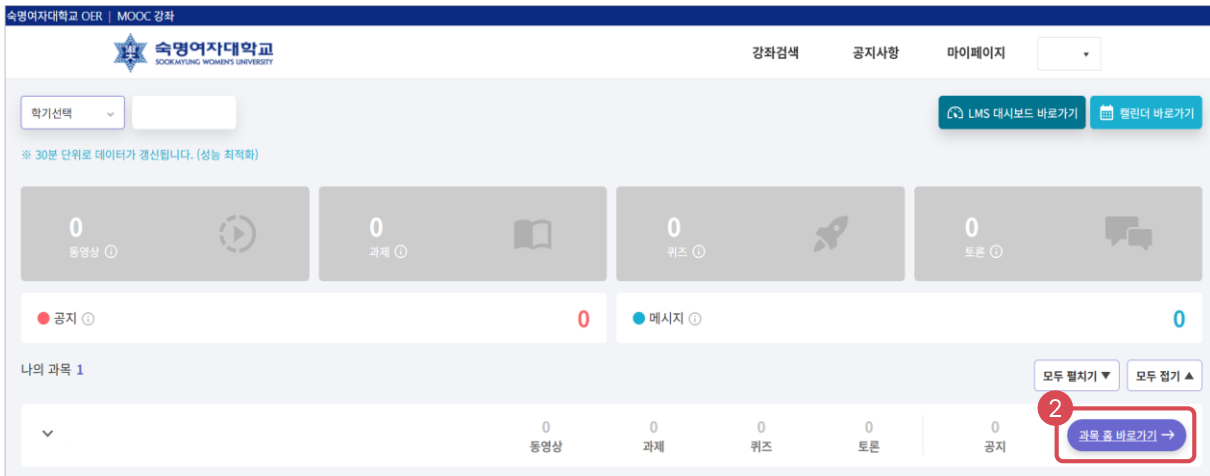
PC 웹

• 강의 수강하기

① '숙명 포털' 로그인 → '주요 사이트 링크' 에서 [SM-MOOC] 클릭



② MOOC 마이페이지에서 [과목 홈 바로가기 →] 클릭



③ 강의실 [주차학습(모듈)]에서 온라인 강의 수강 가능

01 02 03 04 05 06 07 08 09 10 11 12 13

모두 보기

▼ [★법정필수] 온라인 폭력예방교육

0.오프닝	마감 12월 31일 오후 11:59 03:51	1주차 1차시	D-181	-
01.인권교육	마감 12월 31일 오후 11:59 26:32	1주차 1차시	D-181	-
02.성평등(성인지)교육	마감 12월 31일 오후 11:59 12:50	1주차 2차시	D-181	-
03.성희롱성폭력 예방교육	마감 12월 31일 오후 11:59 12:31	1주차 3차시	D-181	-
04.디지털성폭력_예방교육	마감 12월 31일 오후 11:59 10:18	1주차 4차시	D-181	-

④ [강의/출결]에서 강의 수강내역 확인 가능

총 강의 수 212 | 출석 0 | 자각 0 | 결석 0 | 미결 212

주차	차시	강의제목	강의유형	출결상태	상세보기
1주차	1차시	0.오프닝	동영상		🔍
		01.인권교육	동영상		🔍
	2차시	02.성평등(성인지)교육	동영상		🔍
		3차시	03.성희롱성폭력 예방교육	동영상	
	4차시	04.디지털성폭력_예방교육	동영상		🔍
	5차시	05.가정폭력 예방교육	동영상		🔍
6차시	06.성매매 예방교육	동영상		🔍	

• 이수 여부 확인하기

① SM-MOOC 첫 화면에서 [이름] → [비정규 강좌 수강] 메뉴 클릭

The screenshot shows the SM-MOOC homepage. At the top right, there is a user profile icon labeled '마이페이지' with a red circle '1' next to it. A dropdown menu is open, showing the following options: '비정규 강좌 수강' (highlighted with a red box), '마이페이지', '내 정보', '비밀번호 변경', '비정규 강좌 운영 관리', and 'LMS 바로가기'. Below the menu is a '로그아웃' button. The main content area features a search bar and a section titled '분야별 강좌' with four buttons: '교직원 법정의무교육', '연구지원교육', 'LINC3.0사업 재직자교육', and 'KF한국어교육사업'.

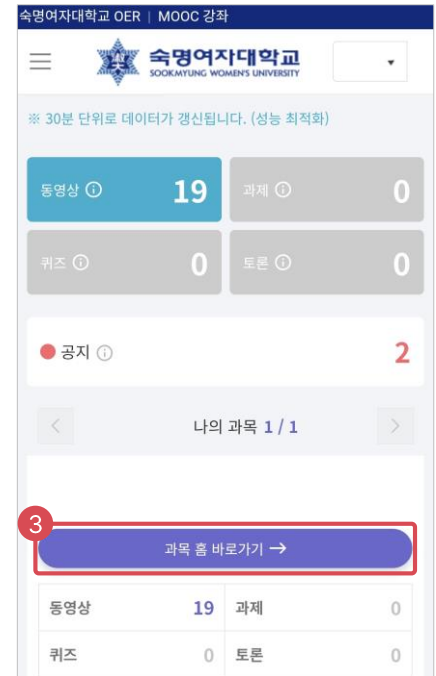
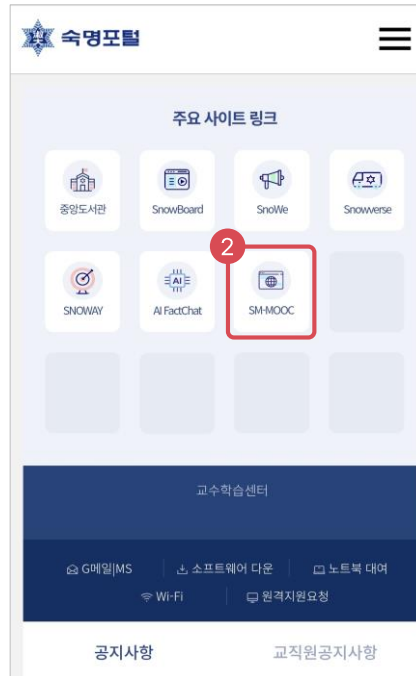
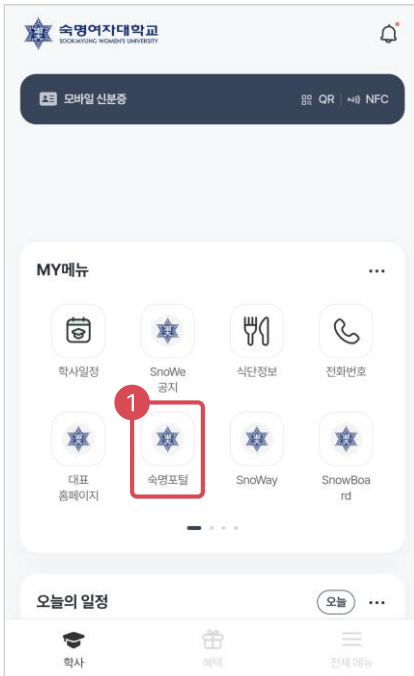
② 강좌 목록 오른쪽의 '이수 현황' 확인 *강의 이수 상태는 30분마다 갱신됩니다.

The screenshot shows the '비정규 강좌 수강' page. At the top, there are tabs for '신청 목록', '진행중', and '종료', with '진행중' selected. A dropdown menu is set to '전체'. Below the tabs, a note states: '※ 진도, 성적, 이수 상태는 30분마다 갱신됩니다.' The main content area displays a course card for '2026년도' with the following details: '학습기간: 2026.03.23 - 2026.12.11' and '신청기간: 2026.03.23 - 2026.12.11'. To the right of the course card, there is a summary box with a red circle '2' next to it. This box contains three circular progress indicators: '진도' (100%), '성적' (100%), and '이수' (100%). Below these indicators, it shows '이수기준: 80%' and '이수기준: 90%'. A blue button labeled '이수증 발급' is located at the bottom right of the summary box.

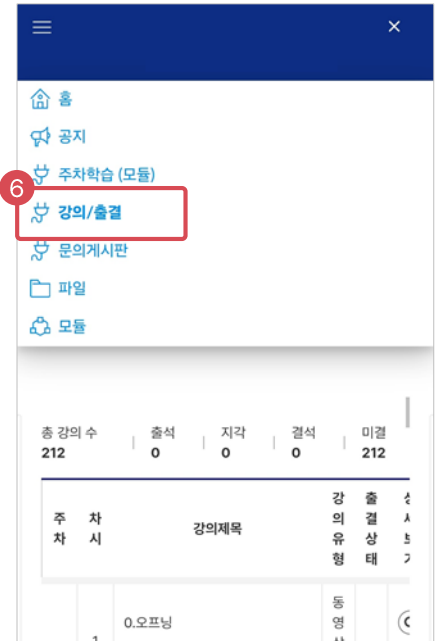
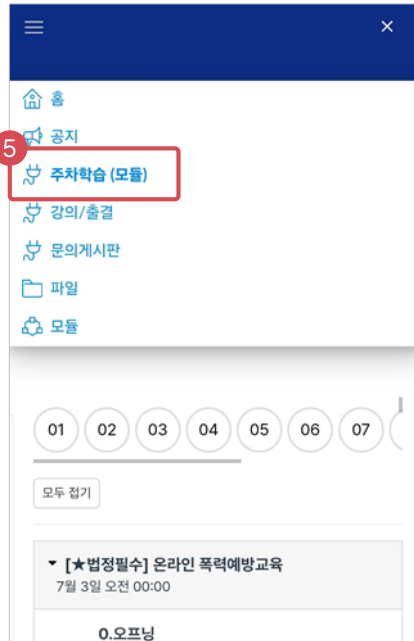
모바일 웹

강의 수강하기

- ① '헤이영 캠퍼스' → [숙명 포털] 클릭
- ② '주요 사이트 링크' 에서 [SM-MOOC] 클릭
- ③ [과목 바로가기 →] 클릭



- ④ 강의실 상단 [더보기 ▾] 메뉴 클릭
- ⑤ 강의실 [주차학습(모듈)]에서 온라인 강의 수강 가능
- ⑥ [강의/출결]에서 강의 수강내역 확인 가능



- 이수 여부 확인하기

- SM-MOOC 첫 화면에서 [이름] → [비정규 강좌 수강] 메뉴 클릭
- 강좌 목록 오른쪽의 '이수 현황' 확인 *강의 이수 상태는 30분마다 갱신됩니다.

